



МОНГОЛ УЛСЫН ШИНЖЛЭХ УХААН ТЕХНОЛОГИЙН ИХ СУРГУУЛЬ

MONGOLIAN UNIVERSITY OF SCIENCE AND TECHNOLOGY




ШУТИС-ИЙН 2022 ОНЫ САНХҮҮГИЙН ТАЙЛАНГИЙН ШИНЖИЛГЭЭНИЙ ТАНИЛЦУУЛГА

2023.06.19

АГУУЛГА

- Балансын бүтцийн шинжилгээ
- Орлогын шинжилгээ
- Зардлын шинжилгээ
- Нэг оюутанд ноогдож буй зардлын шинжилгээ
- Санхүүгийн харьцааны шинжилгээ
- Дүгнэлт



ОРШИЛ

ШУТИС-ийн 2022 оны санхүүгийн тайлангийн шинжилгээнд:

- ШУТИС-ийн бүрэлдэхүүний 11 сургууль
- НБТөв
- Ахлах сургууль 2
- КТКоллеж
- Захиргаа
- Эрдэм шинжилгээ инновацийн газар
- ҮТС-ийн МСҮТөв
- Хэвлэлийн газар
- Шинжлэх ухаан технологийн номын сан
- Төвлөрсөн зэрэг нийт 21 нэгж,
- Оюутны байр

Улсын секторын нягтлан бодох бүртгэлийн олон улсын стандартад нийцсэн санхүүгийн тайланг:

- Санхүүгийн байдлын тайлан (СТ-1А)
- Үр дүнгийн тайлан (СТ-2А)
- Мөнгөн гүйлгээний тайлан (СТ-3А)
- Цэвэр хөрөнгө/өмчийн өөрчлөлтийн тайлан (СТ-4А) Санхүүгийн тайлангийн тодруулга (ТБСТТ-1-12)-аар тус тус гаргасан.

Орон тоо нийт 1560

Үүнээс: Үндсэн багш 846

Оюутны тоо (сонголт хийсэн дунджаар)

- Бакалавр 12,014
- Магистр 1,447
- Доктор 104
- Суралцагч 1,400 (АС, МСҮТ, КТК)



БАЛАНСЫН БҮТЦИЙН ШИНЖИЛГЭЭ, сая төг

БАЛАНСЫН ЗҮЙЛ	2021 он	Дүнд эзлэх хувь	2022 он	Дүнд эзлэх хувь	Өөрчлөлт	
					Абсолют	Харьцангуй
Мөнгөн хөрөнгө	24,785.1	16.2	23,779.5	14.5	(1,005.7)	(4.1)
Авлага	4,228.7	2.8	3,606.4	2.2	(622.3)	(14.7)
Урьдчилгаа	799.2	0.5	900.0	0.5	100.8	12.6
Бараа материал	2,217.5	1.4	2,312.1	1.4	94.6	4.3
НИЙТ ЭРГЭЛТИЙН ХӨРӨНГӨ	32,030.5	20.9	30,598.0	18.6	(1,432.5)	(4.5)
Үндсэн хөрөнгө	121,327.6	79.1	133,882.1	81.4	12,554.5	10.3
НИЙТ ЭРГЭЛТИЙН БУС ХӨРӨНГӨ	121,327.6	79.1	133,882.1	81.4	12,554.5	10.3
НИЙТ ХӨРӨНГӨ	153,358.1	100.0	164,480.2	100.0	11,122.0	7.3
Богино хугацаат өр төлбөр	10,584.8	6.9	12,347.2	7.5	1,762.4	16.7
Урт хугацаат өр төлбөр	52.2	0.0	47.2	0.0	(5.0)	(9.5)
НИЙТ ӨР ТӨЛБӨР	10,637.0	6.9	12,394.5	7.5	1,757.4	16.5
Засгийн газрын оруулсан капитал/ЗГСан/	30,567.5	19.9	30,687.5	18.7	120.0	0.4
Хуримтлагдсан үр дүн	51,047.3	33.3	60,297.4	36.7	9,250.1	18.1
Хөрөнгийн дахин үнэлгээний зөрүү	61,106.3	39.8	61,100.8	37.1	(5.5)	(0.0)
НИЙТ ЦЭВЭР ХӨРӨНГӨ/ӨМЧ	142,721.1	93.1	152,085.7	92.5	9,364.6	6.6
ӨР ТӨЛБӨР БА ЭЗНИЙ ӨМЧИЙН НИЙТ ДҮН	153,358.1	100.0	164,480.2	100.0	11,122.1	7.3



ЭРГЭЛТИЙН ХӨРӨНГИЙН ШИНЖИЛГЭЭ

Эргэлтийн хөрөнгө мөнгөн хөрөнгө, авлага, урьдчилгаа, бараа материалаас бүрдэж байна. Мөнгөн хөрөнгө 1,005.7 сая төгрөгөөр, авлага 622.3 сая төгрөгөөр буурч, урьдчилгаа 100.8 сая төгрөгөөр, бараа материал 94.6 сая төгрөгөөр өссөн дүнтэй гарсан байна.

Мөнгөн хөрөнгийн үлдэгдэл 23.8 тэрбум төгрөг, үүнээс 11.6 тэрбум төгрөг нь сургалтын төлбөр, оюутны байр, гэрээт ажил, төслийн урьдчилж орсон орлого байна. Урьдчилж орсон орлого нь өнгөрсөн оны мөн үеэс 2.2 тэрбум төгрөгөөр нэмэгдсэн байна. Мөнгөн үлдэгдэл 23.8 тэрбум төгрөгөөс урьдчилж орсон орлогыг хасаж тооцсоноор шилжих үлдэгдэл нь 12.2 тэрбум төгрөг байна. Шилжих үлдэгдэл өнгөрсөн оны мөн үетэй харьцуулахад 3.2 тэрбум төгрөг буюу 20.6%-иар буурсан байна.

АВЛАГА

Авлага урьд оны мөн үетэй харьцуулахад 14.7 хувь буюу 622.3 сая төгрөгөөр буурсан байна. Сургалтын төлбөрийн авлага 475.3 сая төгрөгөөр, хувь хүнтэй холбоотой авлага 166.4 сая төгрөгөөр тус тус буурч бусад авлага 143.5 сая төгрөгөөр нэмэгдсэн байна. Тайлант оны жилийн эцсийн байдлаарх авлагыг төрлөөр харуулбал:

- Сургалтын төлбөрийн авлага хувиараа төлөх оюутны авлага 2,367.4 сая төгрөг
- Боловсролын зээлийн сангийн эрсдлийн 5% авлага 321.7 сая төгрөг
- Байгууллагатай холбоотой 677.7 сая төгрөг
- Хувь хүнтэй холбоотой 207.2 сая төгрөг
- Сургууль хоорондын тооцооны 32.5 сая төгрөгийн авлага тус тус байна.



АВЛАГА, сая төг

Сургууль	2021 он	2022 он	Үүнээс. Сургалтын төлбөрийн авлага				Өөрчлөлт	хувь
			Эрсдлийн сан 5%	Хувиараа төлөх	Дүнд эзлэх хувь	Тоо-гоор	Хувиар	
БАС	460.5	244.6	47.6	189.0	96.7	(215.9)	46.9	6.8
БАТС	492.3	445.1	20.2	424.9	100.0	(47.2)	9.6	12.3
БУХС	372.4	294.9	28.5	212.4	81.7	(77.5)	20.8	8.2
ГХС	87.1	74.9	4.5	15.6	26.8	(12.2)	14.0	2.1
ГУУС	400.2	549.9	29.2	321.8	63.8	149.7	(37.4)	15.2
ДТС	319.5	288.6	36.0	243.0	96.7	(30.9)	9.7	8.0
МехТС	285.9	194.3	31.6	99.0	67.2	(91.6)	32.0	5.4
МХТС	321.4	244.1	41.2	186.0	93.1	(77.3)	24.1	6.8
ҮТС	169.8	212.8	31.3	180.7	99.6	43.0	(25.3)	5.9
ХШУС	70.3	13.3	5.9	7.4	100.0	(57.0)	81.1	0.4
ЭХС	335.4	223.9	38.2	169.5	92.8	(111.5)	33.2	6.2
АС	206.0	182.5		114.6	62.8	(23.5)	11.4	5.1
КТК	95.2	88.3		88.3	100.0	(6.9)	7.2	2.4
ДТС-АС	11.6	17.2		17.2	100.0	5.6	(48.3)	0.5
НБТ	151.4	105.1	7.5	97.6	100.0	(46.3)	30.6	2.9
ҮТС-МСҮТ	27.4					(27.4)	100.0	-
ХГазар	29.1	29.1			-	-	-	0.8
ШУТНС		18.0			-	18.0		0.5
ЭШИГ	109.6	119.2			-	9.6	(8.8)	3.3
Захиргаа	14.8	11.4			-	(3.4)	23.0	0.3
Төвлөрсөн	268.7	248.9			-	(19.8)	7.4	6.9
ДҮН	4,228.6	3,606.1	321.7	2,367.0	74.6	(622.5)	14.7	100.0



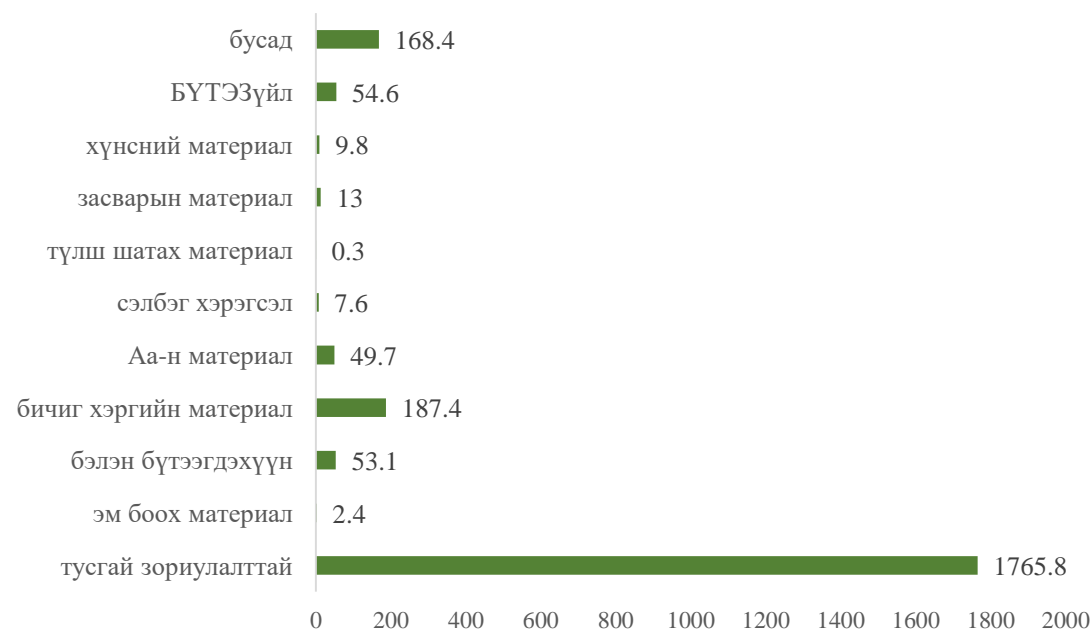
БАРАА МАТЕРИАЛ, сая төг

Бараа материалын үлдэгдэл нь оны эхэнд 2,217.5 сая төгрөг байсан бөгөөд тайлант хугацааны туршид 3,093.7 сая төгрөгөөр нэмэгдэж, 2,999.1 сая төгрөгөөр хорогдож, жилийн эцэст 2,312.1 сая төгрөгийн үлдэгдэлтэй гарч оны эхнээс 4.2% буюу 94.6 сая төгрөгөөр нэмэгдсэн байна.

Бараа материалын нэмэгдсэн эх үүсвэр, хувиар



Бараа материал төрлөөр, сая төг



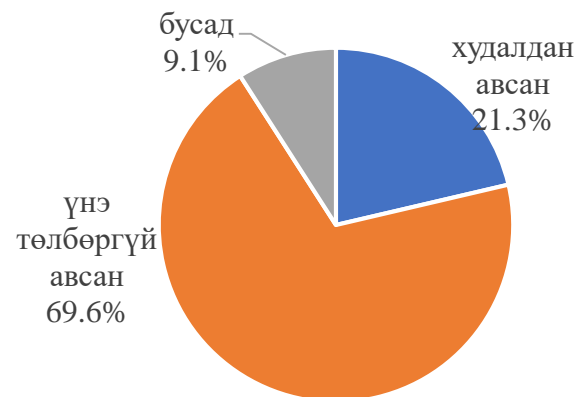
ЭРГЭЛТИЙН БУС ХӨРӨНГӨ

Тайлант жилийн эцэст үндсэн хөрөнгийн хэмжээ 133,882.1 сая төгрөг болж өнгөрсөн оны мөн үеэс 12.6 тэрбум төгрөгөөр нэмэгджээ.

Тайлант онд үндсэн хөрөнгийн нэмэгдсэн эх үүсвэр:

- Өөрийн хөрөнгөөр 5.4 тэрбум төгрөг,
- Үнэ төлбөргүй авсан 17.6 тэрбум төгрөг (БНСУ-ын Койка олон улсын байгууллага, “Инженер, технологийн дээд боловсрол” төсөл, “Оюу толгой” ХХК, “Санко Маркетинг Монголиа” ХХК зэрэг гадаад, дотоодын байгууллага, хувь хүн, төслийн хөрөнгөөр)
- Бусад 14.9 тэрбум төгрөг / ШУТИС-ийн Захирлын 2022 оны 05-р сарын 30-ны өдрийн А/177, 06-р сарын 24-ний өдрийн А/211, 12-р сарын 23-ны өдрийн А/354 тоот тушаалаар бүрэлдэхүүн сургууль, нэгж хооронд 12.7 тэрбум төгрөг, ТӨБЗГ-ын тогтоолоор баланснаас балансад шилжүүлсэн авсан 1.1 тэрбум төгрөг, данс хооронд 3,250.0 мянган төгрөг, газрын хэмжээ нэмж бүртгэсэн 120.0 сая төгрөг, дахин үнэлж, үнэ шинэчилсэн.671.3 сая төгрөг

Үндсэн хөрөнгийн хэмжээ нэмэгдсэн эх үүсвэрээр



Үндсэн хөрөнгийн хасагдсан эх үүсвэрээр

- ТӨБЗГ-ын 2022 онын 10 дугаар сарын 28-ны өдрийн А-1/2142 албан тоот, 11 сарын 22-ны өдрийн 533 тогтоолын дагуу 1,073.4 сая төгрөгийн үндсэн хөрөнгийг акталж данснаас хассан.
- Үний зөрүү буюу үнэ шинэчилсэн 2,324.9 сая төгрөг,
- Сургууль хооронд шилжүүлсэн 12,691.1 сая төгрөг,
- Данс хооронд шилжүүлсэн 3,250.0 мянган төгрөг
- ТӨБЗГ-ийн тогтоолоор баланснаас балансад шилжүүлэн өгсөн 51,9 сая төгрөгийн хөрөнгө байна.



ОРЛОГО, сая төг

Үзүүлэлт	2020 он	2021 он	2022 он		Өөрчлөлт		Нийт орлогод эзлэх %	2022/2021	Сүүлийн 3 жилийн дундаж
			Төсөв	Гүйцэт-гэл	Тоогоор	Хувиар			
Шилжих үлдэгдэл			10,441.70	5957.4	(4,484.3)	57.1	9.6		
I.Үндсэн үйл ажиллагааны орлого	38,165.5	41,337.4	47,226.7	45,788.5	(1,438.2)	97.0	73.4	110.8	41,763.8
Сургалтын төлбөрийн орлого	37,454.3	40,329.0	43,612.2	42,460.8	(1,151.4)	97.4	68.1	105.3	40,081.4
Түр сургалтын орлого	711.2	1,008.4	3,614.5	3,327.7	(286.8)	92.1	5.3	330.0	1,682.4
II.Эрдэм шинжилгээний орлого	3,299.1	2,927.4	4,560.4	4,303.5	(256.9)	94.4	6.9	147.0	3,510.0
III.Туслах үйл ажиллагааны орлого	3,428.6	2,952.1	5,021.3	5,596.1	574.8	111.4	9.0	189.6	3,992.3
Оюутны байрны орлого	438.1	408.8	1,042.5	849.9	(192.6)	81.5	1.4	207.9	565.6
Түрээсийн орлого	78.1	102.1	85.0	104.8	19.8	123.3	0.2	102.7	95.0
Бусад орлого	2,912.4	2,441.2	3,893.8	4,641.4	747.6	119.2	7.4	190.1	3,331.7
IV.Төсвөөс санхүүжих	592.0	609.0	682.0	700.3	18.3	102.7	1.1	115.0	633.8
Тайлант үеийн орлого	45,485.2	47,825.9	57,490.4	56,388.5	(1,101.9)	98.1	100.0	117.9	49,899.9
Нийт орлогын дүн			67,932.1	62,345.9	(5,586.2)	91.8			



СУРГАЛТЫН ТӨЛБӨРИЙН ОРЛОГО, сая төг

Үзүүлэлт	2021 он	2022 он		Өөрчлөлт/ Төсөв		Өөрчлөлт/2021	
		Төсөв	Гүйцэтгэл	Хувиар	Дүн	Хувиар	Дүн
1. Сургалтын төрийн сан	952.2	1,410.0	1,420.2	100.7	10.2	149.1	468.0
2. Төлбөртэй сургалтын орлого	38,581.9	42,082.2	41,043.7	97.5	(1,038.5)	106.4	2,461.8
Бакалаврын сургалтын төлбөр	33,982.5	37,421.7	37,037.3	99.0	(384.4)	109.0	3,054.8
Магистрын сургалтын төлбөр	3,961.5	3,972.7	3,359.9	84.6	(612.8)	84.8	(601.6)
Докторын сургалтын төлбөр	637.9	687.8	646.5	94.0	(41.3)	101.3	8.6
3.Түр сургалтын орлого	2,485.5	3,734.5	3,324.6	89.0	(409.9)	133.8	839.1
ОРЛОГЫН ДҮН	42,019.6	47,226.7	45,788.5	97.0	(1,438.2)	109.0	3,768.9

Сургалтын төлбөрийн орлогыг төсөвлөхдөө бакалавр 13,703, магистр 1,447, доктор 150 оюутан суралцана гэж төсөвлөсөн. 2021-2022 оны хичээлийн жилийн хаврын улирал, 2022-2023 оны намрын улиралд сонголт хийсэн бакалавр 12,014 зөрүү төсөвлөснөөс 1,689 дутуу, магистр 1,212 зөрүү төсөвлөснөөс 235 оюутан дутуу, доктор 150, төсөвлөснөөс зөрүү 49 оюутан илүү сонголт хийсэн байна. Оюутны тооны өөрчлөлтөөс шалтгаалан сургалтын төлбөрийн орлогын төлөвлөгөө тасрахад хүрчээ.



БҮРЭЛДЭХҮҮН СУРГУУЛИЙН СУРГАЛТЫН ТӨЛБӨРИЙН ОРЛОГО, сая төг

№	БС-ийн нэр	Төсөв	Гүйцэтгэл	Өөрчлөлт	
				Тоогоор	хувиар
1	БАС	6,884.9	7,133.3	248.4	103.6
2	БАТС	1,291.6	992.7	(298.9)	76.9
3	БуХС	3,569.2	3,381.3	(187.9)	94.7
4	ГУУС	4,440.2	4,881.0	440.8	109.9
5	ГХС	801.9	899.9	98.0	112.2
6	ДаТС	2,955.6	2,551.2	(404.4)	86.3
7	МехТС	3,893.4	3,734.7	(158.7)	95.9
8	МХТС	7272	7,537.4	265.4	103.6
9	ҮТС	4,575.3	4,071.1	(504.2)	89.0
10	ХШУС	1,193.9	993.1	(200.8)	83.2
11	ЭХС	6677.1	6,231.1	(446.0)	93.3
12	НБТөв	57.1	54.1	(3.0)	94.7
	ДҮН	43,612.2	42,460.8	(1,151.4)	97.4



ТҮР СУРГАЛТЫН ОРЛОГО, сая төг

№	БС-ийн нэр	АС, КТК, МСҮТөв			Түр сургалт		
		төсөв	гүйц	биелэлт %	төсөв	гүйц	биелэлт %
1	БАС				50.0	2.5	5.0
2	БАТС				50.0	5.1	10.2
3	БуХС				12.0	-	-
4	ГУУС				540.0	559.8	103.7
5	ГХС				205.0	15.2	7.4
6	ДаТС				16.5	9.6	58.2
7	МехТС	207.9	174.9	84.1	52.5	85.2	162.4
8	МХТС				102.5	90.4	88.2
9	ҮТС				27.5	2.2	8.0
10	ХШУС				70.5	79.3	112.5
11	ЭХС				750.0	739.0	98.5
12	НБТөв				50.0	81.3	162.6
13	ТНСан						
14	АС	513.0	606.7	118.3			
15	КТК	695.0	670.9	96.5			
16	ДТС-АС	262.1	205.6	78.4			
17	ҮТС-МСҮТ				10.0		
	Дүн	1,678.0	1,658.1	98.8	1,936.5	1,669.7	86.2



ЭРДЭМ ШИНЖИЛГЭЭНИЙ ОРЛОГО, сая төг

№	БС-ийн нэр	2020 он	2021 он	2022 он		Өөрчлөлт		Нийт орлогод эзлэх %
				Төсөв	Гүйцэтгэл	Тоогоор	Хувиар	
1	БАС	958.2	636.2	870.0	1,054.9	184.9	121.3	12.8
2	БАТС		60.6	192.9	242.8	49.9	125.9	19.5
3	БуХС	242.5	139.5	206.3	331.8	125.5	160.8	8.8
4	ГУУС	692.2	875.7	700.0	851.7	151.7	121.7	13.5
5	ГХС	3.0	1.7	30.0	29.4	(0.6)	97.8	2.3
6	ДаТС	22.9	33.1	75.0	73.9	(1.1)	98.6	2.7
7	МехТС	33.7	68.5	304.3	175.1	(129.2)	57.5	3.7
8	МХТС	87.8	38.2	400.0	101.6	(298.4)	25.4	1.3
9	ҮТС	456.1	253.1	367.5	355.9	(11.6)	96.8	7.0
10	ХШУС	127.6	152.1	120.3	212.5	92.2	176.6	16.3
11	ЭХС	164.6	192.6	500.0	310.0	(190.0)	62.0	4.2
12	НБТӨв	235.5	43.0	250.0	155.8	(94.2)	62.3	53.1
13	ЭШИГ	126.3	244.1	500.0	344.2	(155.8)	68.8	94.5
14	ҮТС-МСҮТ	37.3	24.9	44.1	63.7	19.6	144.4	33.4
15	ЗАА				0.2	0.2		
	ДҮН	3,187.7	2,763.3	4,560.4	4,303.4	(257.0)	94.4	



ТУСЛАХ ҮЙЛ АЖИЛЛАГААНЫ ОРЛОГО, сая төг

Үзүүлэлт	2021 он	2022 он		Өөрчлөлт төсвөөс		Өөрчлөлт өмнөх оноос	
		Төсөв	Гүйцэтгэл	тоогоор	хувиар	тоогоор	хувиар
Түрээсийн орлого	102.1	85.0	104.8	19.8	123.3	2.7	102.6
Оюутны байрны орлого	408.8	1,042.5	849.9	(192.6)	81.5	441.1	207.9
Хандивын орлого	441.3	1,919.0	1,737.8	(181.2)	90.6	1,296.5	393.8
Үйлдвэрлэл үйлчилгээний орлого	597.4	1,153.1	1,731.3	578.2	150.1	1,133.9	289.8
Бусад орлого	765.2	821.7	872.2	50.5	106.1	107.0	114.0
Хүүгийн орлого	637.3		300.3	300.3		(337.0)	47.1
ДҮН	2,952.1	5,021.3	5,596.3	575.0	111.5	2,644.2	189.6



ТӨСВӨӨС САНХҮҮЖИХ ОРЛОГО, сая төг

Үзүүлэлт	2021 он	2022 он		Өөрчлөлт төсвөөс		Өөрчлөлт өмнөх оноос	
		Төсөв	Гүйцэт-гэл	тоогоор	хувиар	тоогоор	хувиар
Лицейн хувьсах зардлын санхүүжилт	128.4	138.4	157.4	19.0	113.7	29.0	122.6
МСҮТ-ийн санхүүжилт	460.6	397.6	432.6	35.0	108.8	(28.0)	93.9
Хоолны зардал	20.0	56.8	24.0	(32.8)	42.3	4.0	120.0
Оюутны унааны хөнгөлөлт		89.2	86.3	(2.9)	96.7	86.3	
ДҮН	609.0	682.0	700.3	18.3	102.7	91.3	115.0



ОРЛОГЫН ДИНАМИК сүүлийн 10 жилээр, сая төг

Онууд	Орлогын гүйцэтгэл / сая.төг/	Харьцангуй өсөлт	Абсолют цэвэр	Суурь өсөлтийн коэф 2012	Хэлхээ өсөлтийн коэф	Цэвэр өсөлтийн 1 %-д ногдох зардал
2012	38,415.5					
2013	45,319.3	18.0	6,903.8	1.2	1.2	384.2
2014	50,121.1	10.6	4,801.8	1.3	1.1	453.2
2015	52,653.2	5.1	2,532.1	1.4	1.1	501.2
2016	46,997.9	(10.7)	(5,655.3)	1.2	0.9	526.5
2017	50,122.0	6.6	3,124.1	1.3	1.1	470.0
2018	52,025.6	3.8	1,903.6	1.4	1.0	501.2
2019	57,268.6	10.1	5,243.0	1.5	1.1	520.3
2020	45,485.2	(20.6)	(11,783.4)	1.2	0.8	572.7
2021	47,825.9	5.1	2,340.7	1.2	1.1	454.9
2022	62,345.9	30.4	14,520.0	1.6	1.3	478.3
Дундаж	49,870.9	5.8	2,393.0	1.3	1.1	486.2

ШУТИС 2012-2022 оны хооронд жилд дунджаар 49.3 тэр бум төгрөгийн орлого бүрдүүлж, жил тутам дунджаар 1.8 тэрбум төгрөгөөр өсчээ. Орлого өнгөрсөн оноос 30.4%-иар буюу 14.5 тэрбум төгрөгөөр өссөн үзүүлэлттэй гарсан байна. Орлогын өсөлт 1 хувиар нэмэгдэхэд жилийн дундаж орлого 486.2 сая төгрөгөөр нэмэгдэж байна.



ЗАРДЛЫН ШИНЖИЛГЭЭ

Тайлант онд төсвийн зардлын гүйцэтгэл 60,448.6 сая төгрөгт хүрч, төлөвлөснөөс 6,826.2 сая төгрөгөөр дутуу, 89.9%-ийн гүйцэтгэлтэй гарч урьд оны гүйцэтгэлтэй харьцуулбал 23.2 хувь буюу 11,422.2 сая төгрөгөөр өсчээ.

Нийт зардлын 82.5 хувийг сургалтын үйл ажиллагааны зардалд, 6.9 хувийг төсөл, гэрээт ажлын зардалд, 1.8 хувийг оюутны байрны зардалд, 3.9 хувийг МСҮТөв, ахлах сургуульд, 2.8 хувийг түр сургалт, 2.1 хувийг үйлдвэрлэл, үйлчилгээний зардалд тус тус зарцуулсан байна.

	2020 он	2021 он	2022 он		Урьд оноос		Төсвөөс	
			Төсөв	Гүйцэтгэл	тоогоор	хувиар	тоогоор	хувиар
Сургалттай холбоотой шууд зардал	27,271.5	30,403.8	39,910.9	35,565.8	5,162.0	117.0	4,345.1	89.1
Шууд бус зардал	11,650.6	13,783.4	16,915.4	15,910.3	2,126.9	115.4	1,005.1	94.1
Оюутны үйлчилгээний зардал	186.6	164.6	559.3	343.5	178.9	208.7	215.8	61.4
Эрдэм шинжилгээ, инновацийн үйл ажиллагааны зардал	3,641.1	3,345.1	5,915.3	4,821.8	1,476.7	144.1	1,093.5	81.5
Хөрөнгө оруулалт	1,070.7	1,329.5	3,973.5	3,807.2	2,477.7	286.4	166.3	95.8
Зарлагын дүн	43,820.5	49,026.4	67,274.4	60,448.6	11,422.2	123.3	6,825.8	89.9



ХАМТЫН ГЭРЭЭНИЙ ЗААЛТААР ГАРДАГ ЗАРДЛУУД

№	Хамтын гэрээний заалтууд	тоо	мөнгөн дүн
1	Тэтгэвэрт гарахад /4.2/	50	730.6
2	Буцалтгүй тусламж /4.6, 4.7/	92	28.9
3	Мөнгөн тусламж /4.8	1	1.1
4	Багш ажилтны арга хэмжээ /4.10/	647	29.1
5	Ахмадын арга хэмжээ, тэтгэмж /4.11/	730	80.7
6	Хүндэтгэл /4.12	34	10.2
7	Сургалтын төлбөрийн хөнгөлөлт /4.13/	2	3.3
8	Докторын тэтгэмж /4.14/	20	30
9	Оны шилдэг /4.15/	9	3.6
10	Ном гарын авлага хэвлүүлэх /4.17/	19	33
11	Эмчилгээний тэтгэмж /4.18/	5	11.8
12	Хөдөмөрийн аюулгүй байдал, эрүүл ахуй /5.15/	778	31.1
	БҮГД ДҮН	2,387	993.4



ОЮУТНЫ ҮЙЛЧИЛГЭЭНИЙ ЗАРДАЛ, сая төг

Үзүүлэлт	2020 он	2021 он	2022 он		Урьд оноос		Төсвөөс	
			төсөв	гүйцэтгэл	Абсолют	Хувь	Абсолют	Хувь
Оюутны эрдэм шинжилгээний зардал	48.9	60.5	140.9	108.0	47.5	178.6	32.8	76,6
Оюутны спорт, урлагийн арга хэмжээний зардал	39.1	52.7	167.1	123.9	71.2	235.1	43.2	74,1
Магистр, доктор оюутны арга хэмжээний зардал	7.3	3.5	111.6	7.2	3.7	204.5	104.5	6,4
Оюутны тэтгэлэг, хөнгөлөлт	91.4	47.9	50.9	18.1	(29.8)	37.9	32.8	35,5
Оюутны унааны зардал			89.2	86.3	86.3		2.9	96,7
Оюутны үйлчилгээний зардлын дүн	186.7	164.6	559.7	343.5	178.9	208.7	216.2	61,3

Тоёото-ШУТИС сан, Мицубиши, Зориг сан, Оюу Толгой ХК, Дэлхийн зөн гэх мэт 95 ААНБ, ТББ-аас нийт 267 оюутанд 479.1 сая төгрөгийн тэтгэлэг болон сургалтын төлбөрийн дэмжлэг үзүүлсэн байна. Сургуулиас 1344 оюутанд 376.6 сая төгрөгийн урлаг спорт уран сайхны, захирлын нэрэмжит хөнгөлөлт урамшууллыг олгожээ.



ХӨРӨНГӨ ОРУУЛАЛТ

Тайлант онд ШУТИС-ийн Удирдах зөвлөлийн 2022 оны 12 дугаар сарын 22-ны өдрийн 08 тоот тогтоолоор хөрөнгө оруулалтаар 4,056.3 сая төгрөг, урсгал засварт 1,151.0 сая төгрөг, сургалтын тоног төхөөрөмж худалдан авахад 1,029.1 сая төгрөг, аж ахуйн эд хогшил авахад 298.2 сая төгрөг нийт 6,534.6 сая төгрөгийн ажлын хийхээр баталжээ. Хөрөнгө оруулалтын ажлаар 3,807.2 сая төгрөгийн ажил /1.6 тэрбум төгрөг нь Койка төслийн санхүүжилтээр/ урсгал засвараар 922.0 сая төгрөгийн ажил, сургалтын тоног төхөөрөмж худалдан авахад 740.0 сая төгрөг, аж ахуйн эд хогшил худалдан авахад 202 сая төгрөгийг тус тус зарцуулжээ.



ЦАЛИНГИЙН ЗАРДЛЫН ТӨСӨВ, ГҮЙЦЭТГЭЛ

Үзүүлэлт	2020 он	2021 он	2022 он		Урьд оноос			Төсвөөс
			Төсөв	Гүйцэтгэл	Тоогоор	хувиар	Тоогоор	хувиар
Үндсэн цалин	24,021.6	25,813.1	29,644.1	28,191.6	2,378.5	9.2	1,452.5	95,1
Нэмэгдэл	3,127.9	3,574.4	4,679.1	4,276.9	702.5	19.7	402.2	91,4
Бусад нэмэгдлүүд /илүү цаг	3,015.9	3,172.3	4,241.2	3,675.2	502.9	15.9	566.0	86,5
НДШ	1,724.8	3,751.9	4,820.5	4,534.5	782.6	20.9	286.0	94,0
Цалингийн зардлын дүн	31,890.2	36,311.7	43,384.9	40,678.2	4,366.5	12.0	2,706.7	93,8

Цалингийн зардал төсөвлөснөөс хэмнэгдсэн шалтгаан нь: ШУТИС-ийн хэмжээнд гадаадад суралцахаар явсан, хүүхэд асрах чөлөөтэй, цалингүй чөлөө авсан 51 багш, ажлаас гарсан 7, тэтгэвэрт гарсан 11 багш ажилтан байна. Зарим бүрэлдэхүүн сургуулиуд илүү цагийн хөлсийг ондоо багтааж өгөөгүй байна.



САНХҮҮГИЙН ХАРЬЦААНЫ ШИНЖИЛГЭЭ

Үзүүлэлт	Нөхцөл	Өмнөх он	Тайлант он
Бие даах чадварын коэффициент	Эздийн өмч/Нийт хөрөнгө	0.9	0.9
Санхүүгийн хамаарлын коэффициент	Нийт хөрөнгө/Эздийн өмч	1.1	1.1
Өр төлбөрийн хувийн жин	Нийт өр төлбөр/Нийт хөрөнгө	6.9	7.5
Урт хугацаат зээл болон эздийн өмчийн харьцаа	Урт хугацаат зээл/Эздийн өмч	0.0	0.0
Өр төлбөр ба эздийн өмчийн харьцаа	Нийт өр төлбөр/Эздийн өмч	0.1	0.1

- ШУТИС-ийн нийт хөрөнгийн 90.0 хувь нь өөрийн хөрөнгөөс, 10 хувь нь гадны эх үүсвэрээс бүрдэж байна. Гадны эх үүсвэрээс хараат бусаар бие даан үйл ажиллагаа явуулах бүрэн чадвартайг харуулж байгаа төдийгүй онолын түвшингээр нь аваад үзвэл хангалттай түвшинд байна.
- Нийт хөрөнгөнд богино хугацаат өр төлбөрийн эзлэх хувь 7.5 хувь байна.
- Урт хугацаат зээлийн өглөггүй.
- Нийт эзний өмчид өр төлбөрийн эзлэх хувь 10 хувь байна.



ДУГНЭЛТ

- Төрийн хэмнэлтийн хуулийн хэрэгжилтийг ханган ажилласан
- Тэвчиж болох зардлуудыг гарахгүй байж зардлыг оновчтой зарцуулсан
- Орлогод тэмүүлсэн үйл ажиллагааг идэвхжүүлэх / Орлогын төлөвлөгөөг бүрэн биелүүлэх
- Зардлын өсөлтийг оновчтой болгох
- Урт болон богино хугацааны төлөвлөгөөнд уялдуулан төлөвлөлтийг хийх
- Аливаа шийдвэрт эдийн засгийн дүн шинжилгээг хийж байж гаргадаг байх, уялдуулдаг байх



АНХААРАЛ ХАНДУУЛСАНД БАЯРЛАЛАА

